



Indicador	Resultado	Parametro
01.- LIQUIDEZ (Activo Circulante / Pasivo Circulante)		
\$27,411,557.21 / \$5,666,128.77 Se dispone de 4.84 de activo circulante para pagar cada \$1.00 de obligaciones a corto plazo. Por lo que se cuenta con liquidez.	4.84	a) Positivo = mayor de 1.1 veces b) Aceptable = de 1.0 a 1.1 veces c) No aceptable = menor a 1.0 veces
02.- MÁRGEN DE SEGURIDAD ((Activo Circulante - Pasivo Circulante) / Pasivo Circulante)		
(\$27,411,557.21 - \$5,666,128.77) / \$5,666,128.77 Se cuenta con un nivel positivo de margen de seguridad para solventar contingencias.	383.77%	a) Positivo = mayor a 35% b) Aceptable = de 0% a 35% c) No aceptable = menor a 0%
03.- PROPORCIÓN DEL PASIVO A CORTO PLAZO SOBRE EL PASIVO TOTAL (Pasivo Circulante/Pasivo Total)		
(\$5,666,128.77 / \$5,666,128.77) El resultado indica que el financiamiento a corto plazo predomina respecto al pasivo a largo plazo.	100.00%	a) Positivo = mayor o igual a 50% b) No Aceptable = menor a 50%
04.- SOLVENCIA (Pasivo Total / Activo Total)		
\$5,666,128.77 / \$467,816,458.95 Se cuenta con un nivel positivo de solvencia para cumplir con sus compromisos a largo plazo.	1.21%	a) Positivo = mayor a 35% b) Aceptable = de 0% a 35% c) No aceptable = menor a 0%
05.- AUTONOMÍA FINANCIERA (Ingresos Propios / Ingresos Totales)		
\$40,156,761.92 / \$40,156,761.92 El resultado refleja el porcentaje de los ingresos propios, por lo que se cuenta con autonomía financiera.	100.00%	a) Positivo = mayor o igual a 50% b) No aceptable = menor a 50%
06.- AUTONOMÍA FINANCIERA PARA CUBRIR EL GASTO CORRIENTE (Ingresos Propios / Gasto Corriente)		
\$40,156,761.92 / \$17,446,008.87 El gasto corriente es cubierto en un 230.17% con recursos propios, por lo cual se cuenta con un nivel positivo de autonomía financiera, para cubrir su gasto corriente.	230.17%	a) Positivo = mayor al 55% b) Aceptable = 45% al 55% c) No aceptable = menor al 45%
07.- REALIZACIÓN DE INVERSIONES, SERVICIOS Y BENEFICIO SOCIAL (Gasto de capital / Otros Ingresos)		
	0.00	a) Positivo = mayor al 70% b) Aceptable = 60% al 70% c) No aceptable = menor al 60%
08.- RESULTADO FINANCIERO ((Saldo Inicial + Ingresos Totales) / Gasto Total)		
\$8,394,582.21 + \$40,156,761.92 / \$17,516,192.07 Se cuenta con un nivel Positivo de equilibrio financiero en la administración de los recursos.	2.77	a) Positivo = Igual o mayor a 1 b) No Aceptable = Menor a 1
09.- PROPORCIÓN DEL GASTO CORRIENTE SOBRE EL GASTO TOTAL (Gasto corriente / Gasto Total)		
\$17,446,008.87 / \$17,516,192.07 El gasto corriente representan el 99.59% del gasto total.	99.59%	
10.- PROPORCIÓN DE LOS SERVICIOS PERSONALES S/GASTO CORRIENTE (Servicios Personales/Gasto corriente)		
\$5,378,443.79 / \$17,446,008.87 Los servicios personales representan el 30.82% del gasto corriente.	30.82%	

Indicador

Resultado Parametro




PRESIDENCIA MUNICIPAL

C. EDGAR IVAN LUNA RIVERA
2024-2027
PRESIDENTE MUNICIPAL

C. EDGAR ISRAEL MARTINEZ SALINAS
SECRETARIO DEL AYUNTAMIENTO
H. AYUNTAMIENTO
2024-2027
HUEYTAMALCO, PUE.

C. LAURA ITZEL GARCIA JUAREZ
TESORERA MUNICIPAL



TESORERIA MUNICIPAL
H. AYUNTAMIENTO
2024-2027
HUEYTAMALCO, PUE.